

乐山市市中区
2022年国民经济和社会发展
统计公报



乐山市市中区统计局

二〇二三年四月

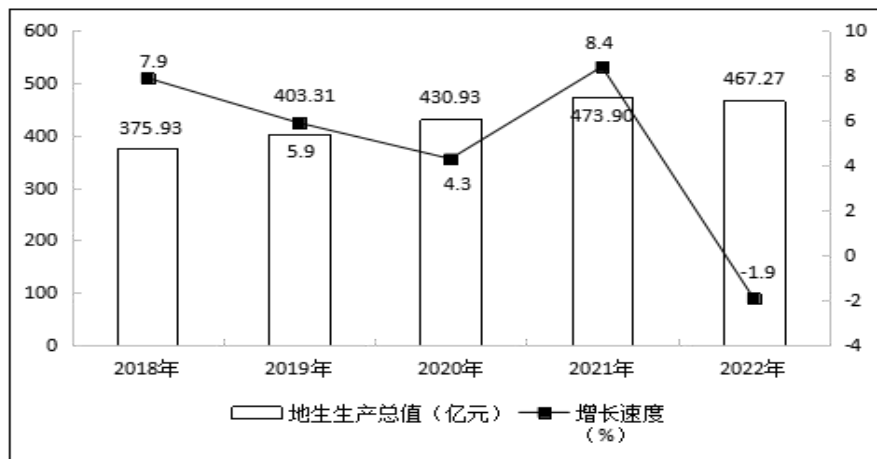
乐山市市中区 2022年国民经济和社会发展 统计公报

2022年，面对复杂严峻的宏观经济形势和多重困难叠加的复杂局面，全区上下在区委、区政府的坚强领导下，坚持以习近平新时代中国特色社会主义思想为指导，深入学习贯彻党的二十大精神，坚决落实党中央“疫情要防住、经济要稳住、发展要安全”重要要求，沉着应对各类挑战，牢牢稳住经济基本盘，全区经济发展总体较为稳定，降幅逐步减缓。

一、综合

根据地区生产总值统一核算初步结果，2022年市中区地区生产总值（GDP）467.27亿元，按可比价格计算，比上年下降1.9%。其中，第一产业增加值40.4亿元，增长5.0%；第二产业增加值130.15亿元，下降9.8%；第三产业增加值296.71亿元，增长0.7%。三次产业结构为8.6:27.9:63.5。

图1 2018—2022年地区生产总值及其增长速度



全年民营经济增加值 230.94 亿元，比上年下降 5.6%，民营经济拉动 GDP 下降 2.8 个百分点，占 GDP 的 49.4%。其中，第一产业增加值 14.11 亿元，增长 4.8%；第二产业增加值 83.39 亿元，下降 11.4%；第三产业增加值 133.43 亿元，下降 3.0%。

全年居民消费价格比上年上涨 1.6%，消费品价格上涨 1.9%，服务价格上涨 1.0%。

表 1 2022 年居民消费价格比上年涨跌幅度

单位：%

指 标	涨 跌
居民消费价格	1.6
食品烟酒	1.9
衣 着	-2.1
居 住	1.3
生活用品及服务	1.3
交通和通信	3.4
教育文化和娱乐	2.1
医疗保健	0.6
其他用品和服务	2.7

二、农 业

全年农作物总播种面积 47.06 万亩。全年粮食作物播种面积 24.8 万亩。油料播种面积 8.79 万亩。蔬菜和食用菌播种面积 11.87 万亩。年末果园面积 1.16 万亩。

全年粮食总产量 10.6 万吨，比上年减少 2755 吨；油料产量

1.21 万吨，增加 203 吨；蔬菜及食用菌产量 33.41 万吨，增加 9347 吨；茶叶产量 656 吨，增加 1 吨；园林水果产量 2.14 万吨，增加 1278 吨。

表 2 2022 年主要农产品产量及其增长速度

单位：吨

产品名称	产 量	比上年增长 (%)
粮 食	106232	-2.5
其中：稻谷	83232	-4.3
小麦	39.1	
玉米	12342	-3.3
油 料	12065	1.7
糖 料	681	8.8
茶 叶	656	0.2
水 果	21437	6.3
蔬菜及食用菌	334100	2.9

全年肉类总产量 3.79 万吨，比上年增长 4.86%。其中，猪肉产量 2.41 万吨，增长 7.06%，占肉类总产量的 63.59%；牛肉产量 217.6 吨，增长 6.15%；羊肉产量 148 吨，增长 1.61%；禽肉产量 1.22 万吨，增长 0.82%。禽蛋产量 2.51 万吨，增长 2.9%。全年出栏生猪 32.93 万头，比上年增长 7.32%；年末生猪存栏 19.09 万头，减少 4.2%；活家禽出栏 810.02 万只，增长 1.21%。

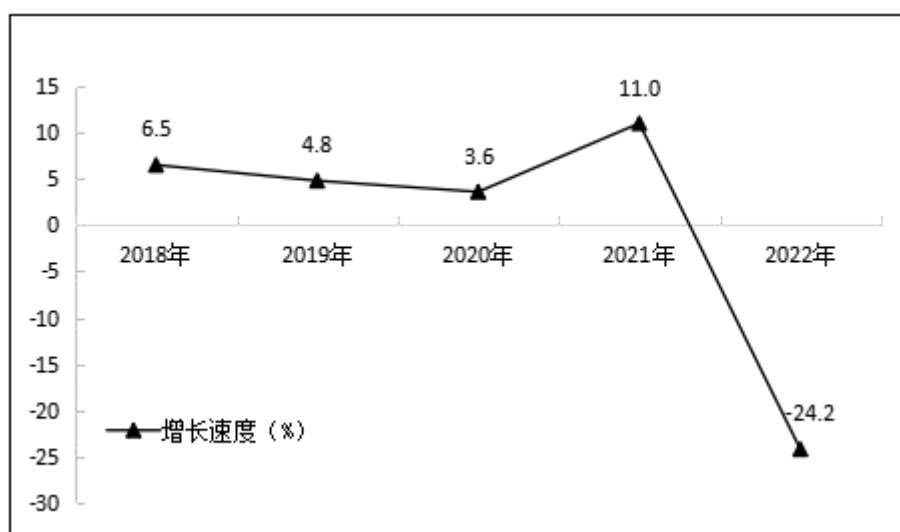
全年水产品产量 4.36 万吨，比上年增长 3.8%。全年耕地有效

灌溉面积 15.29 千公顷，实际耕地灌溉面积 13.52 千公顷。

三、工业和建筑业

全年工业增加值 61.62 亿元，比上年下降 24.2%，占 GDP 比重达 13.2%，拉动经济下降 3.9 个百分点。年末纳入月度统计的规模以上工业企业 102 户，实现工业总产值 155.49 亿元，实现工业增加值比上年下降 46.1%。在规模以上工业总产值中，股份制企业下降 47.6%，外商及港澳台投资企业下降 14.9%，国有控股企业增长 1.6%；轻工业下降 67.0%，重工业下降 38.5%。规模以上工业产销率 100.7%，比上年上升 0.2 个百分点。

图 2 2018—2022 年全部工业增加值增长速度



分行业看，规模以上工业增加值中，水的生产和供应业 增长 5.0%，电力、热力生产和供应业增长 0.6%，医药制造业下降 61.0%，计算机、通信和其他电子设备制造业下降 4.7%，纺织业下降 69.9%，煤炭开采和洗选业下降 73.0%。

全年规模以上工业企业布产量 1.5 亿米，下降 49.9%；纱 1.5 万吨，下降 28.8%；电力电缆产量 2.2 万千米，下降 21.7%；家具 4.9 万件，下降 88.4%；半导体分立器件 875.8 亿只，下降 14.1%。

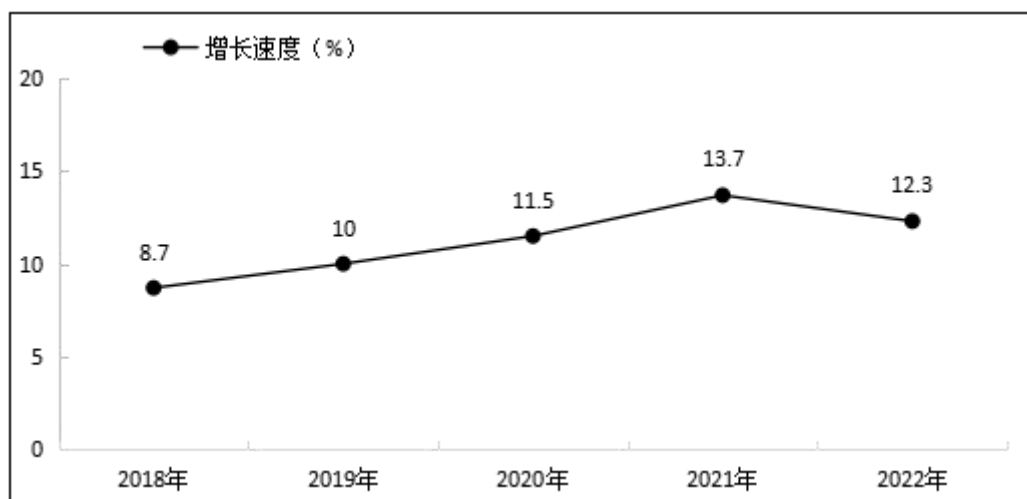
全年规模以上工业企业营业收入 158.87 亿元，比上年下降 43.0%。实现利润总额 7.77 亿元，下降 32.2%。

全年建筑业实现增加值 68.77 亿元，比上年增长 8.3%。年末具有资质等级建筑企业 149 家，房屋建筑施工面积 614.1 万平方米。

四、固定资产投资

全年全社会固定资产投资比上年增长 12.3%。其中，民间投资下降 11.4%，总量占全社会固定资产投资的 40.5%。

图 3 2018—2022 年全社会固定资产投资增长速度



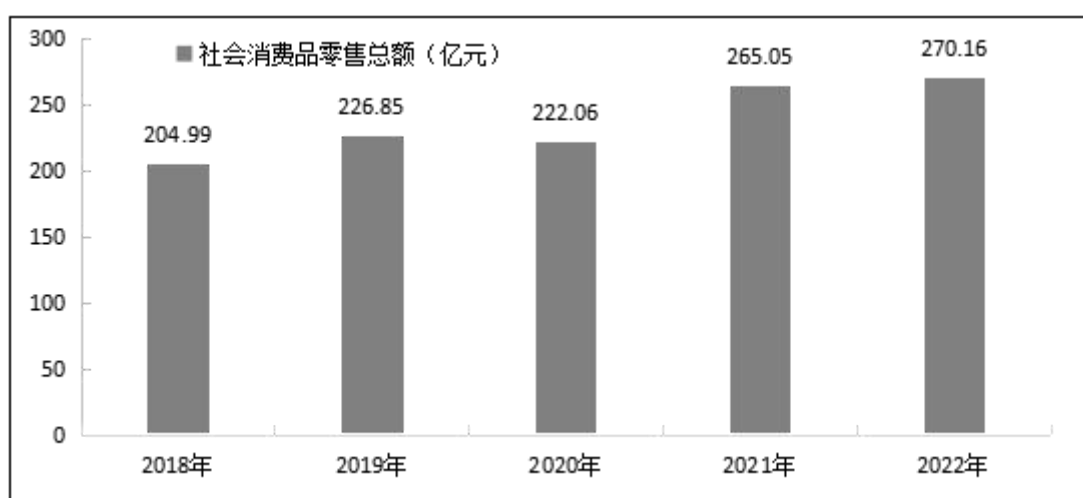
分产业看，第一产业投资比上年增长 41%；第二产业投资增长 75.3%，其中工业投资增长 74.3%；第三产业投资增长 6.6%，总量占全社会固定资产投资的 85.3%，其中交通运输投资增长 32.2%。

全年房地产开发投资比上年下降 40.8%。商品房施工面积 657.9 万平方米，下降 23.3%，其中住宅面积 468.2 万平方米，下降 22.4%；新开工面积 155.6 万平方米，增长 1.9%。商品房竣工面积 62.4 万平方米，增长 54.1%，其中，住宅竣工面积 49.9 万平方米，增长 81.5%。

五、国内贸易

全年实现社会消费品零售总额 270.16 亿元，比上年增长 1.9%。按消费类型统计，商品零售额 264.47 亿元，增长 1.8%；餐饮收入额 5.70 亿元，增长 5.8%。

图 4 2018—2022 年社会消费品零售总额



年末纳入月报统计的限额以上企业（单位）211 户，全年消费品零售额 166.10 亿元，比上年增长 8.6%。

限额以上批发和零售业商品零售额中，粮油、食品、饮料、烟酒类增长 1.0%；服装、鞋帽、针纺织品类增长 3.7%；化妆品类增长 4.8%；金银珠宝类增长 70.4%；日用品类增长 5.2%；家用电

器和音像器材类增长 15.1%；中西药品类增长 89.3%；通讯器材类下降 14.3%；汽车类增长 3.3%；石油及制品类增长 18.3%。

六、交通、邮电

全年交通运输、仓储和邮政业增加值 17.52 亿元，比上年增长 1.0%。

年末全区公路总里程 1009.92 公里。其中，等级公路 1009.92 公里。全年公路客运周转量 14816 万人公里，下降 62.6%；公路货运周转量 385509 万吨公里，下降 1.9%。年末民用汽车拥有量 164271 辆，比上年增加 7872 辆。

年末全区共有 36 个邮政局（所），平均每 20 平方公里、每 2.31 万人拥有一个邮政服务网点。全区有邮路 23 条，邮路总长度达 1335 公里。

年末移动电话用户数 122.7 万户。固定电话用户 23.09 万户。互联网宽带接入用户 42.11 万户。

七、财政和金融

全年地方一般公共预算收入 10.20 亿元，下降 18.5%，占 GDP 的比重为 2.2%，在地方一般公共预算收入中税收收入 4.67 亿元，下降 34.2%；一般公共预算支出 24.63 亿元，下降 2.7%。

年末金融机构本外币存款余额 1393.71 亿元，比年初增加 195.19 亿元，增长 16.3%。本外币各项贷款余额 1112.18 亿元，

比年初增加 125.95 亿元，增长 12.8%。

八、人 口

年末常住人口 83.2 万人，其中城镇人口 62.7 万人，乡村人口 20.5 万人。常住人口城镇化率 75.36%，比上年末提高 0.3 个百分点。年末全区户籍人口 65.89 万人，比上年末提高 0.44 万人。

九、人民生活

全年城镇居民人均可支配收入 45692 元，比去年增加 2031 元，增长 4.7%。人均生活消费支出 30730 元，比去年增加 600 元，增长 2.0%。其中：食品烟酒消费 10317 元，增长 6.5%；城镇居民恩格尔系数（即食品消费占消费总支出的比重）为 33.6%。

全年农村居民人均可支配收入 24735 元，比去年增加 1551 元，增长 6.7%。人均生活消费支出 21747 元，比去年增加 990 元，增长 4.8%。其中：食品烟酒消费 7543 元，增长 6.6%；农村居民恩格尔系数（即食品消费占消费总支出的比重）为 34.7%。

图 5 2018—2022 年城镇居民人均可支配收入及其增速

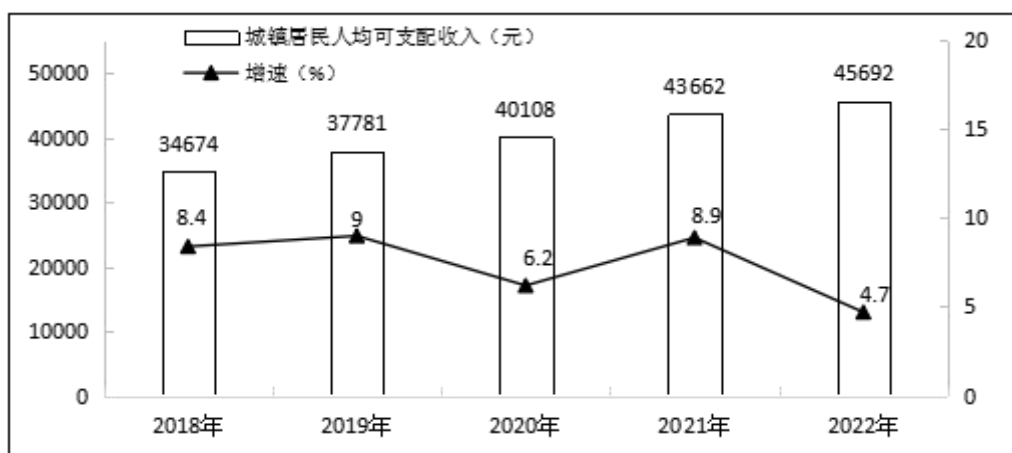
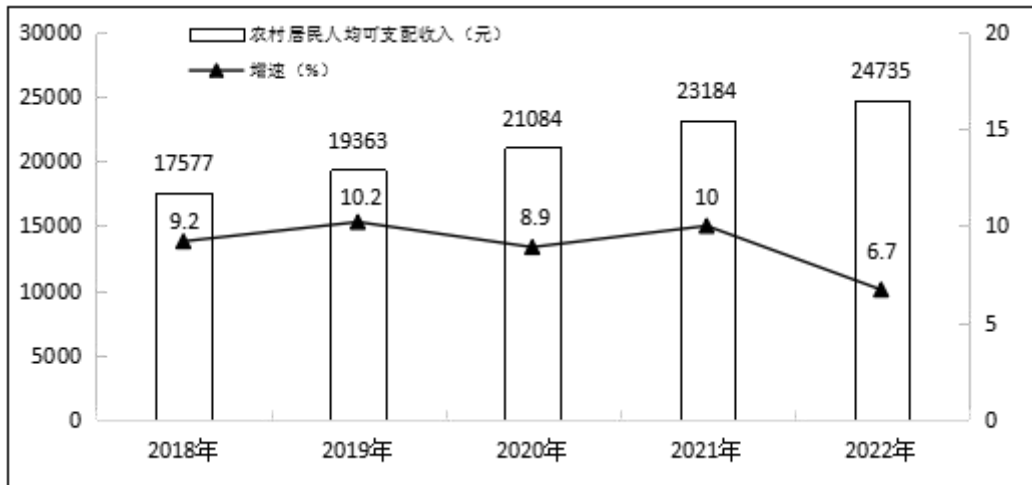


图 6 2018—2022 年农村居民人均可支配收入及其增速



年末住户存款余额 872.55 亿元，比年初增加 124.89 亿元，增长 16.7%。

十、教育和卫生

区境内普通小学 29 所，招收新生 8855 人，在校学生 47193 人，毕业生 6286 人。普通中学 34 所，招收新生 11135 人，在校学生 32206 人，毕业生 10434 人。其中，初中招收新生 6898 人，在校生 19732 人，毕业生 6578 人；高中招收新生 4237 人，在校学生 12474 人，毕业生 3856 人。中等职业技术学校 9 所，招收新生 7030 人，在校学生 21716 人，毕业生 6832 人；幼儿园 118 所，在园幼儿 24165 人。九年义务教育完成率 100%。

区境内有卫生机构 619 个，其中：医院 32 个，卫生院 13 个，疾病预防控制中心 2 个，妇幼保健院 2 个。拥有卫生机构人员 11702 人，其中，卫生技术人员 9739 人。卫生技术人员中有执业（助理）医师 3459 人，注册护师、护士 4984 人，疾病预防控制中心卫生

技术人员 120 人。年末卫生机构床位数 9610 张，其中，医院 7610 张，卫生院 869 张。

十一、社会保障

年末参加企业职工基本养老保险人数 17.17 万人，比上年增加 1.05 万人。参加城乡居民基本养老保险人数 14.58 万人，比上年减少 0.2 万人。参加城镇职工基本医疗保险人数 8.12 万人，减少 0.12 万人。参加城乡居民基本医疗保险人数 38.73 万人，减少 1.89 万人。参加失业保险人数 4.71 万人，增加 0.95 万人。工伤保险参保人数 7.49 万人，增加 1.3 万人。

注：

1、公报中各项数据为初步统计数，正式数据以《乐山市市中区统计年鉴》为准。部分数据因四舍五入的原因，存在着总计与分项合计不等的情况。

2、公报中地区生产总值、各产业增加值绝对数按当年价格计算，增长速度按可比价格计算。地区生产总值核算执行国家统计局新的《国民经济行业分类》和《三次产业划分规定》，即第一产业是指农、林、牧、渔业（不含农、林、牧、渔服务业）；第二产业是指工业（不含开采辅助活动，金属制品、机械和设备修理业）和建筑业；第三产业即服务业，是指除第一产业、第二产业以外的其他行业。

3、2018 年起，计划总投资 500—5000 万元投资项目由形象进度法更改为按财务支出法进行统计，全社会固定资产投资增速为同口径增长速度。

4、公报中就业、林业、水利、渔业、对外经济、交通运输、邮政、通讯、财政、金融、教育、卫生、社会保障等数据来源于相关部门、单位。